

Entidades Seleccionadas: PREF / FUNDEB / FMAS / FMDR / OUTROS / FMIS / FMS / FMTUR / FMDCA / OUTROS / OUTROS / FMHIS / FMTCEL / OUTROS

MUNICÍPIO DE BANDEIRANTES - Executivo
RELATÓRIO DE GESTÃO FISCAL
DEMONSTRATIVO DA DESPESA COM PESSOAL
 ORÇAMENTOS FISCAL E DA SEGURIDADE SOCIAL
 JULHO A DEZEMBRO/2021

RGF – ANEXO I (LRF, art. 55, inciso I, alínea "a")

R\$ 1,00


DESPESA COM PESSOAL	Despesas Liquidadas												TOTAL (ÚLTIMOS 12 MESES) (a)	INSCRITAS EM RESTOS A PAGAR NÃO PROCESSA DOS (b)
	Janeiro/ 2021	Fevereiro/ 2021	Março/ 2021	Abril/ 2021	Maió/ 2021	Junho/ 2021	Julho/ 2021	Agosto/ 2021	Setembro/ 2021	Outubro/ 2021	Novembro/ 2021	Dezembro/ 2021		
DESPESA BRUTA COM PESSOAL (I)	1.361.590,07	1.770.410,47	1.829.788,82	2.165.010,54	1.933.055,72	2.625.737,01	2.268.156,67	1.959.403,25	1.968.180,00	2.107.309,19	1.989.452,38	3.207.549,95	25.185.644,07	0,00
Pessoal Ativo	1.358.290,07	1.767.110,47	1.826.488,82	2.161.710,54	1.929.755,72	2.620.787,01	2.264.856,67	1.956.103,25	1.964.880,00	2.104.009,19	1.986.152,38	3.202.599,95	25.142.744,07	0,00
Vencimentos, Vantagens e Outras Despesas Variáveis	1.112.280,90	1.453.296,78	1.574.113,36	1.892.951,80	1.665.419,40	2.283.574,12	1.609.706,38	1.626.879,71	1.631.969,82	1.775.080,64	1.639.947,55	2.866.278,98	21.131.499,44	0,00
Obrigações Patronais	246.009,17	313.813,69	252.375,46	268.758,74	264.336,32	337.212,89	655.150,29	329.223,54	332.910,18	328.928,55	346.204,83	336.320,97	4.011.244,63	0,00
Pessoal Inativo e Pensionistas	3.300,00	3.300,00	3.300,00	3.300,00	3.300,00	4.950,00	3.300,00	3.300,00	3.300,00	3.300,00	3.300,00	4.950,00	42.900,00	0,00
Aposentadorias, Reserva e Reformas	0,00	0,00	0,00	0,00	0,00	0,00	0,00	0,00	0,00	0,00	0,00	0,00	0,00	0,00
Pensões	3.300,00	3.300,00	3.300,00	3.300,00	3.300,00	4.950,00	3.300,00	3.300,00	3.300,00	3.300,00	3.300,00	4.950,00	42.900,00	0,00
Outras despesas de pessoal decorrentes de contratos de terceirização (§ 1º do art. 18 da LRF)	0,00	0,00	0,00	0,00	0,00	0,00	0,00	0,00	0,00	0,00	0,00	0,00	0,00	0,00
Despesa com Pessoal não Executada Orçamentariamente	0,00	0,00	0,00	0,00	0,00	0,00	0,00	0,00	0,00	0,00	0,00	0,00	0,00	0,00
DESPESAS NÃO COMPUTADAS (II) (§ 1º do art. 19 da LRF)	6.794,84	31.927,13	36.030,66	151.697,27	59.775,16	56.245,52	67.357,88	70.475,10	56.968,69	119.388,68	31.405,15	867.896,07	1.555.962,15	0,00
Indenizações por Demissão e Incentivos à Demissão Voluntária	3.494,84	28.627,13	32.730,66	148.397,27	56.475,16	51.295,52	64.057,88	67.175,10	53.668,69	116.088,68	28.105,15	862.946,07	1.513.062,15	0,00
Decorrentes de Decisão Judicial	0,00	0,00	0,00	0,00	0,00	0,00	0,00	0,00	0,00	0,00	0,00	0,00	0,00	0,00
Despesas de Exercícios Anteriores	0,00	0,00	0,00	0,00	0,00	0,00	0,00	0,00	0,00	0,00	0,00	0,00	0,00	0,00
Inativos e Pensionistas com Recursos Vinculados	3.300,00	3.300,00	3.300,00	3.300,00	3.300,00	4.950,00	3.300,00	3.300,00	3.300,00	3.300,00	3.300,00	4.950,00	42.900,00	0,00
DESPESA LÍQUIDA COM PESSOAL (III) = (I - II)	1.354.795,23	1.738.483,34	1.793.758,16	2.013.313,27	1.873.280,56	2.569.491,49	2.200.798,79	1.888.928,15	1.911.211,31	1.987.920,51	1.958.047,23	2.339.653,88	23.629.681,92	0,00

Entidades Seleccionadas: PREF / FUNDEB / FMAS / FMDR / OUTROS / FMIS / FMS / FMTUR / FMDCA / OUTROS / OUTROS / FMHIS / FMTCEL / OUTROS

MUNICÍPIO DE BANDEIRANTES - Executivo
RELATÓRIO DE GESTÃO FISCAL
DEMONSTRATIVO DA DESPESA COM PESSOAL
 ORÇAMENTOS FISCAL E DA SEGURIDADE SOCIAL
 JULHO A DEZEMBRO/2021


APURAÇÃO DO CUMPRIMENTO DO LIMITE LEGAL	VALOR	% SOBRE A RCL
RECEITA CORRENTE LÍQUIDA - RCL (IV)	53.518.417,11	100,00
(-) Transferências obrigatórias da União relativas às emendas individuais (art. 166-A, § 1º, da CF) (V)	0,00	0,00
(-) Transferências obrigatórias da União relativas às emendas de bancada (art. 166, § 16 da CF) (VI)	0,00	0,00
= RECEITA CORRENTE LÍQUIDA AJUSTADA PARA CÁLCULO DOS LIMITES DA DESPESA COM PESSOAL (VII) = (IV - V - VI) ****2	53.518.417,11	100,00
DESPESA TOTAL COM PESSOAL - DTP (VIII) = (III a + III b)	23.629.681,92	44,15
LIMITE MÁXIMO (IX) (incisos I, II e III do art.20 da LRF) - 54% da RCL Ajustada (VII)	28.899.945,24	54,00
LIMITE PRUDENCIAL (X) (parágrafo único do art.22 da LRF) - (X) = (95.00*IX)	27.454.947,98	51,30
LIMITE DE ALERTA (XI) (inciso II do § 1º do art. 59 da LRF) - (XI) = (0.90*IX)	26.009.950,72	48,60

TRAJETÓRIA DE RETORNO AO LIMITE DA DTP-DESPESA TOTAL COM PESSOAL	QUADRIMESTRE/SEMESTRE DO EXERCÍCIO EM QUE O ENTE EXCEDEU O LIMITE			PRIMEIRO PERÍODO SEGUINTE			SEGUNDO PERÍODO SEGUINTE		
	Limite Máximo (a)	% DTP (b)	% Excedente (c) = (b - a)	Redutor mínimo de 1/3 do Excedente (d) = (1/3*c)	Limite (e) = (b - d)	% DTP (f)	Redutor Residual (g) = (f - a)	Limite (h) = (a)	% DTP (i)
TRAJETÓRIA DE RETORNO AO LIMITE DA DTP	0,00	0,00	0,00	0,00	0,00	0,00	0,00	0,00	0,00



EDERVAN GUSTAVO SPROTTE
 PREFEITO MUNICIPAL

CHRYSYIAN ANDRADE NUNES
 CONTROLADOR INTERNO



ADEVALDO FREITAS DE SOUZA
 SECRETÁRIO MUN. DE FINANÇAS
 PÚBLICAS

Entidades Seleccionadas: PREF / FUNDEB / FMAS / FMDR / OUTROS / FMIS / FMS / FMTUR / FMDCA / OUTROS / OUTROS / FMHIS / FMTCEL / OUTROS

MUNICÍPIO DE BANDEIRANTES
 RELATÓRIO DE GESTÃO FISCAL
Anexo 2 - Demonstrativo da Dívida Consolidada Líquida
 ORÇAMENTOS FISCAL E DA SEGURIDADE SOCIAL
 JANEIRO A DEZEMBRO/2021

LRF, Art. 55, inciso I, alínea "b" - Anexo 2

DÍVIDA CONSOLIDADA	Saldo do Exercício Anterior	Saldo do Exercício de 2021	
		Até o 1º Semestre	Até o 2º Semestre
DÍVIDA CONSOLIDADA - DC (I)	3.564.974,44	9.356.689,09	9.757.330,28
Dívida Mobiliária	103.088,68	0,00	0,00
Dívida Contratual	3.461.885,76	9.354.739,15	9.757.330,28
Empréstimos	3.461.885,76	2.551.164,97	2.723.649,49
Internos	3.461.885,76	2.551.164,97	2.723.649,49
Externos	0,00	0,00	0,00
Reestruturação da Dívida de Estados e Municípios	0,00	0,00	0,00
Financiamentos	0,00	0,00	0,00
Internos	0,00	0,00	0,00
Externos	0,00	0,00	0,00
Parcelamento e Renegociação de Dívidas	0,00	6.803.574,18	7.033.680,79
De Tributos	0,00	0,00	0,00
De Contribuições Previdenciárias	0,00	6.406.294,94	6.947.737,23
De Demais Contribuições Sociais	0,00	0,00	0,00
Do FGTS	0,00	0,00	0,00
Com Instituição Não Financeira	0,00	397.279,24	85.943,56
Demais Dívidas Contratuais	0,00	0,00	0,00
Precatórios Posteriores a 05/05/2000 (Inclusive) - Vencidos e Não Pagos	0,00	1.949,94	0,00
Outras Dívidas	0,00	0,00	0,00
DEDUÇÕES (II)	6.763.510,02	12.900.929,44	12.141.573,95
Disponibilidade de Caixa¹	6.085.181,60	12.222.601,02	12.141.573,95
Disponibilidade de Caixa Bruta	6.575.334,53	12.538.182,91	12.738.048,48
(-) Restos a Pagar Processados	490.152,93	315.581,89	596.474,53

Entidades Seleccionadas: PREF / FUNDEB / FMAS / FMDR / OUTROS / FMIS / FMS / FMTUR / FMDCA / OUTROS / OUTROS / FMHIS / FMTCEL / OUTROS

MUNICÍPIO DE BANDEIRANTES
 RELATÓRIO DE GESTÃO FISCAL
Anexo 2 - Demonstrativo da Dívida Consolidada Líquida
 ORÇAMENTOS FISCAL E DA SEGURIDADE SOCIAL
 JANEIRO A DEZEMBRO/2021

LRF, Art. 55, inciso I, alínea "b" - Anexo 2

DÍVIDA CONSOLIDADA	Saldo do Exercício Anterior	Saldo do Exercício de 2021	
		Até o 1º Semestre	Até o 2º Semestre
Demais Haveres Financeiros	678.328,42	678.328,42	0,00
DÍVIDA CONSOLIDADA LÍQUIDA ³ (DCL) (III) = (I - II)	-3.198.535,58	-3.544.240,35	-2.384.243,67
RECEITA CORRENTE LÍQUIDA - RCL (IV)	43.557.644,65	47.426.030,10	53.518.417,11
(-) Transferências obrigatórias da União relativas às emendas individuais (art. 166-A, § 1º, da CF) (V)	0,00	0,00	0,00
= RECEITA CORRENTE LÍQUIDA AJUSTADA PARA CÁLCULO DOS LIMITES DE ENDIVIDAMENTO (VI) = (IV - V)	43.557.644,65	47.426.030,10	53.518.417,11
% DA DC SOBRE A RCL Ajustada (I/VI)	8,18	19,73	18,23
% DA DCL SOBRE A RCL Ajustada (III/VI)	-7,34	-7,47	-4,45
LIMITE DEFINIDO POR RESOLUÇÃO DO SENADO FEDERAL - 120%	52.269.173,58	56.911.236,12	64.222.100,53
LIMITE DE ALERTA - 108% - (inciso III do § 1º do art. 59 da LRF)	47.042.256,22	51.220.112,51	57.799.890,48

OUTROS VALORES NÃO INTEGRANTES DA DC	Saldo do Exercício Anterior	Saldo do Exercício de 2021	
		Até o 1º Semestre	Até o 2º Semestre
PRECATÓRIOS ANTERIORES A 05/05/2000	0,00	0,00	0,00
PRECATÓRIOS POSTERIORES A 05/05/2000 (Não incluídos na DC) ²	0,00	0,00	1.472.627,81
PASSIVO ATUARIAL	0,00	0,00	0,00
INSUFICIÊNCIA FINANCEIRA	0,00	0,00	0,00
DEPÓSITOS E CONSIGNAÇÕES SEM CONTRAPARTIDA	279.305,84	604.655,98	241.488,97
RP NÃO PROCESSADOS	393.475,30	393.475,30	493.292,04
ANTECIPAÇÕES DE RECEITA ORÇAMENTÁRIA - ARO	0,00	0,00	0,00
DÍVIDA CONTRATUAL DE PPP	0,00	0,00	0,00
APROPRIAÇÃO DE DEPÓSITOS JUDICIAIS	0,00	0,00	0,00

Entidades Seleccionadas: PREF / FUNDEB / FMAS / FMDR / OUTROS / FMIS / FMS / FMTUR / FMDCA / OUTROS / OUTROS / FMHIS / FMTCEL / OUTROS

MUNICÍPIO DE BANDEIRANTES
 RELATÓRIO DE GESTÃO FISCAL
Anexo 2 - Demonstrativo da Dívida Consolidada Líquida
 ORÇAMENTOS FISCAL E DA SEGURIDADE SOCIAL
 JANEIRO A DEZEMBRO/2021

TABELA 2.1 TRAJETÓRIA DE RETORNO AO LIMITE DA DÍVIDA CONSOLIDADA LÍQUIDA


TRAJETÓRIA DE RETORNO AO LIMITE DA DÍVIDA CONSOLIDADA LÍQUIDA	Quadrimestre/Semestre do Exercício em que o ente excedeu o limite			Primeiro período seguinte			Segundo período seguinte			Terceiro período seguinte		
	Limite Máximo (a)	% DCL (b)	% Excedente (c)=(b-a)	mínimo de 25% do Excedente (d) = (0,25*c)	% DCL (b)	% DCL (f)	Redutor Residual (g) = (f-a)	Limite (h) = (e)	% DCL (i)	Redutor Residual (j) = (i-a)	Limite (k) = (a)	a) % DCL (l)
Trajatória de retorno ao Limite da DCL	0,00	0,00	0,00	0,00	0,00	0,00	0,00	0,00	0,00	0,00	0,00	0,00

Nota: ¹ Se o saldo apurado for negativo, ou seja, se o total da Disponibilidade de Caixa Bruta for menor que Restos a Pagar Processados, esse saldo negativo não deverá ser informado nessa linha, mas sim na linha da "Insuficiência Financeira", no quadro "Outros Valores não integrantes da Dívida Consolidada". Assim, quando o cálculo de Disponibilidade de Caixa for negativo, o valor dessa linha deverá ser (0) "zero". ² Refere-se aos precatórios posteriores a 05/05/2000 que, em cumprimento ao disposto no artigo 100 da Constituição Federal, ainda não foram incluídos no orçamento ou constam no orçamento e ainda não foram pagos. Ao final do exercício em que esses precatórios foram incluídos ou que deveriam ter sido incluídos, os valores deverão compor a linha "Pecatórios Posteriores a 05/05/2000 (inclusive) - Vencidos e não pagos". Instrução de Preenchimento: *** Caso o Poder ou órgão esteja com a dívida consolidada líquida acima do limite máximo deverá apresentar, na nota de rodapé, a Tabela 2.1 (conforme página 582 do MDF 10ª Edição).



EDERVAN GUSTAVO SPROTTE
 PREFEITO MUNICIPAL

CHRYSYTIAN ANDRADE NUNES
 CONTROLADOR INTERNO



ADEVALDO FREITAS DE SOUZA
 SECRETÁRIO MUN. DE FINANÇAS
 PÚBLICAS

Entidades Seleccionadas: PREF / FUNDEB / FMAS / FMDR / OUTROS / FMIS / FMS / FMTUR / FMDCA / OUTROS / OUTROS / FMHIS / FMTCEL / OUTROS

MUNICÍPIO DE BANDEIRANTES
 RELATÓRIO DE GESTÃO FISCAL
DEMONSTRATIVO DAS GARANTIAS E CONTRAGARANTIAS DE VALORES
 ORÇAMENTOS FISCAL E DA SEGURIDADE SOCIAL
 JANEIRO A DEZEMBRO/2021


RGF Anexo III (LRF, art. 55, inciso I, alínea "c" e art. 40, parágrafo 1º)

GARANTIAS CONCEDIDAS	SALDO DO EXERCÍCIO ANTERIOR	SALDO DO EXERCÍCIO DE 2021	
		Até o 1º Semestre	Até o 2º Semestre
AOS ESTADOS (I)	0,00	0,00	0,00
Em Operações de Crédito Externas	0,00	0,00	0,00
Em Operações de Crédito Internas	0,00	0,00	0,00
AOS MUNICÍPIOS (II)	0,00	0,00	0,00
Em Operações de Crédito Externas	0,00	0,00	0,00
Em Operações de Crédito Internas	0,00	0,00	0,00
ÀS ENTIDADES CONTROLADAS (III)	0,00	0,00	0,00
Em Operações de Crédito Externas	0,00	0,00	0,00
Em Operações de Crédito Internas	0,00	0,00	0,00
POR MEIO DE FUNDOS E PROGRAMAS (IV)	0,00	0,00	0,00
TOTAL GARANTIAS CONCEDIDAS (V) = (I + II + III + IV)	0,00	0,00	0,00
RECEITA CORRENTE LÍQUIDA - RCL (VI)	43.557.644,65	47.426.030,10	53.518.417,11
(-) Transferências obrigatórias da União relativas às emendas individuais (art. 166-A, § 1º, da CF) (VII)	0,00	0,00	0,00
RECEITA CORRENTE LÍQUIDA AJUSTADA PARA CÁLCULO DOS LIMITES DE ENDIVIDAMENTO (VIII)	43.557.644,65	47.426.030,10	53.518.417,11
% do TOTAL DAS GARANTIAS sobre a RCL AJUSTADA (V/VIII)	0,00	0,00	0,00
LIMITE DEFINIDO POR RESOLUÇÃO DO SENADO FEDERAL - 22 %	9.582.681,82	10.433.726,62	11.774.051,76
LIMITE DE ALERTA (inciso III do §1º do art. 59 da LRF) - 19.80%	8.624.413,64	9.390.353,96	10.596.646,59

CONTRAGARANTIAS RECEBIDAS	SALDO DO EXERCÍCIO ANTERIOR	SALDO DO EXERCÍCIO DE 2021	
		Até o 1º Semestre	Até o 2º Semestre
DOS ESTADOS (VII)	0,00	0,00	0,00
Em Garantia às operações de Crédito Externas	0,00	0,00	0,00
Em Garantia às operações de Crédito Internas	0,00	0,00	0,00
DOS MUNICÍPIOS (VIII)	0,00	0,00	0,00
Em Garantia às operações de Crédito Externas	0,00	0,00	0,00
Em Garantia às operações de Crédito Internas	0,00	0,00	0,00
DAS ENTIDADES CONTROLADAS (IX)	0,00	0,00	0,00
Em Garantia às operações de Crédito Externas	0,00	0,00	0,00
Em Garantia às operações de Crédito Internas	0,00	0,00	0,00
EM GARANTIAS POR MEIO DE FUNDOS E PROGRAMAS (X)	0,00	0,00	0,00
TOTAL CONTRAGARANTIAS RECEBIDAS (XI) = (VII + VIII + IX + X)	0,00	0,00	0,00


MEDIDAS CORRETIVAS	SALDO DO EXERCÍCIO ANTERIOR	SALDO DO EXERCÍCIO DE 2021	
		Até o 1º Semestre	Até o 2º Semestre
MEDIDAS CORRETIVAS	0,00	0,00	0,00

Fonte:



EDERVAN GUSTAVO SPROTTE
 PREFEITO MUNICIPAL

CHRYSYIAN ANDRADE NUNES
 CONTROLADOR INTERNO



ADEVALDO FREITAS DE SOUZA
 SECRETÁRIO MUN. DE FINANÇAS
 PÚBLICAS

Entidades Selecionadas: PREF / FUNDEB / FMAS / FMDR / OUTROS / FMIS / FMS / FMTUR / FMDCA / OUTROS / OUTROS / FMHIS / FMTCEL / OUTROS

MUNICÍPIO DE BANDEIRANTES
 RELATÓRIO DE GESTÃO FISCAL
Anexo 4 - Demonstrativo das Operações de Crédito
 ORÇAMENTOS FISCAL E DA SEGURIDADE SOCIAL
 JANEIRO A DEZEMBRO/2021

LRF, Art. 55, inciso I, alínea "d" e inciso III, alínea "c" - Anexo 4

OPERAÇÕES DE CRÉDITO	Valor Realizado	
	No Semestre	Até o Semestre (a)
Mobiliária	0,00	0,00
Interna	0,00	0,00
Externa	0,00	0,00
Contratual	0,00	0,00
Interna	0,00	0,00
Empréstimo	0,00	0,00
Aquisição Financiada de Bens e Arrendamento Mercantil Financeiro	0,00	0,00
Antecipação de Receita pela Venda a Termo de Bens e Serviços	0,00	0,00
Assunção, Reconhecimento e Confissão de Dívidas (LRF, art. 29, § 1º)	0,00	0,00
Operações de crédito não sujeitas ao limite para fins de contratação¹ (I)	0,00	0,00
Externa	0,00	0,00
Empréstimo	0,00	0,00
Aquisição Financiada de Bens e Arrendamento Mercantil Financeiro	0,00	0,00
Antecipações de Receitas pela Venda a Termo de Bens e Serviços	0,00	0,00
Assunção, Reconhecimento e Confissão de Dívidas (LRF, art. 29, § 1º)	0,00	0,00
Operações de crédito não sujeitas ao limite para fins de contratação¹ (II)	0,00	0,00
TOTAL (III)	0,00	0,00
APURAÇÃO DO CUMPRIMENTO DOS LIMITES	Valor	% Sobre a RCL
RECEITA CORRENTE LÍQUIDA – RCL (IV)	53.518.417,11	0,00
(-) Transferências obrigatórias da União relativas às emendas individuais (§ 1º, art. 166-A da CF) (V)	0,00	0,00
RECEITA CORRENTE LÍQUIDA AJUSTADA PARA CÁLCULO DOS LIMITES DE ENDIVIDAMENTO (VI) = (IV -V)	53.518.417,11	100,00
OPERAÇÕES VEDADAS (VII)	0,00	0,00
TOTAL CONSIDERADO PARA FINS DA APURAÇÃO DO CUMPRIMENTO DO LIMITE (VIII) = (IIIa + VII - Ia -IIa)	0,00	0,00
LIMITE GERAL DEFINIDO POR RESOLUÇÃO DO SENADO FEDERAL PARA AS OPERAÇÕES DE CRÉDITO INTERNAS E EXTERNAS	8.562.946,73	16,00
LIMITE DE ALERTA (inciso III do § 1º do art. 59 da LRF) - %	7.706.652,06	14,40
OPERAÇÕES DE CRÉDITO POR ANTECIPAÇÃO DA RECEITA ORÇAMENTÁRIA	0,00	0,00
LIMITE DEFINIDO POR RESOLUÇÃO DO SENADO FEDERAL PARA AS OPERAÇÕES DE CRÉDITO POR ANTECIPAÇÃO DA RECEITA ORÇAMENTÁRIA	3.746.289,19	7,00
OUTRAS OPERAÇÕES QUE INTEGRAM A DÍVIDA CONSOLIDADA	Valor Realizado	
	No Quadrimestre/ Semestre de Referência	Até o Quadrimestre/ Semestre de Referência (a)
Parcelamentos de Dívidas	6.406.294,94	6.947.737,23
Tributos	0,00	0,00
Contribuições Previdenciárias	6.406.294,94	6.947.737,23
FGTS	0,00	0,00
Operações de reestruturação e recomposição do principal de dívidas	0,00	0,00


Entidades Seleccionadas: PREF / FUNDEB / FMAS / FMDR / OUTROS / FMIS / FMS / FMTUR / FMDCA / OUTROS / OUTROS / FMHIS / FMTCEL / OUTROS

MUNICÍPIO DE BANDEIRANTES
RELATÓRIO DE GESTÃO FISCAL
Anexo 4 - Demonstrativo das Operações de Crédito
ORÇAMENTOS FISCAL E DA SEGURIDADE SOCIAL
JANEIRO A DEZEMBRO/2021



EDERVAN GUSTAVO SPROTTE
PREFEITO MUNICIPAL

CHRYSYTIAN ANDRADE NUNES
CONTROLADOR INTERNO



ADEVALDO FREITAS DE SOUZA
SECRETÁRIO MUN. DE FINANÇAS
PÚBLICAS

Entidades Selecionadas: PREF / FUNDEB / FMAS / FMDR / OUTROS / FMIS / FMS / FMTUR / FMDCA / OUTROS / OUTROS / FMHIS / FMTCEL / OUTROS

MUNICÍPIO DE BANDEIRANTES - Executivo

RELATÓRIO DE GESTÃO FISCAL
DEMONSTRATIVO DA DISPONIBILIDADE DE CAIXA E DOS RESTOS A PAGAR
 ORÇAMENTOS FISCAL E DA SEGURIDADE SOCIAL
 JANEIRO A DEZEMBRO/2021

LRF, Art. 55, inciso III, alínea "a" - Anexo 5

G1 - DESTINAÇÃO DOS RECURSOS	Disponibilidade de Caixa Bruta (a)	Obrigações Financeiras				Insuficiência Financeira Verificada no Consórcio Público (f)	Disponibilidade de Caixa Líquida (antes da Inscrição em RP Não Processados do Exercício) ¹ (g)=(a-(b+c+d+e) - f)	RP Empenhados e Não Liquidados do Exercício (h)	Empenhos Não Liquidados Cancelados (Não Inscritos por Insuficiência Financeira)	Disponibilidade de caixa líquida (após a inscrição em restos a pagar não processados do exercício) (i) = (g - h)
		RP Liquidados e Não Pagos De Exercícios Anteriores (b)	RP Liquidados e Não Pagos Do Exercício (c)	RP Empenhados e Não Liquidados de Exercícios Anteriores (d)	Demais Obrigações Financeiras (e)					
TOTAL DOS RECURSOS VINCULADOS (I)	4.994.126,05	65.633,91	34.741,91	0,00	0,00	0,00	4.893.750,23	79.729,22	0,00	4.814.021,01
Recursos Ordinários	4.448.958,79	65.633,91	34.741,91	0,00	0,00	0,00	4.348.582,97	79.729,22	0,00	4.268.853,75
Outros Recursos não Vinculados	545.167,26	0,00	0,00	0,00	0,00	0,00	545.167,26	0,00	0,00	545.167,26
TOTAL DOS RECURSOS NÃO VINCULADOS (II)	7.743.922,43	249.866,08	246.232,63	0,00	0,00	0,00	7.247.823,72	413.562,82	0,00	6.834.260,90
Receitas de Impostos e de Transferência de Impostos - Educação	1.274.985,57	148.046,30	38.819,58	0,00	0,00	0,00	1.088.119,69	772,54	0,00	1.087.347,15
Transferências do FUNDEB	156.931,12	0,00	0,00	0,00	0,00	0,00	156.931,12	0,00	0,00	156.931,12
Outros Recursos Destinados à Educação	896.047,54	0,00	45.401,91	0,00	0,00	0,00	850.645,63	14.689,58	0,00	835.956,05
Receitas de Impostos e de Transferência de Impostos - Saúde	387.563,28	39.481,04	51.956,92	0,00	0,00	0,00	296.125,32	183.929,70	0,00	112.195,62
Outros Recursos Destinados à Saúde	1.250.257,06	53.835,79	11.902,21	0,00	0,00	0,00	1.184.519,06	19.856,63	0,00	1.164.662,43
Recursos Destinados à Assistência Social	1.323.558,45	1.075,94	20.119,01	0,00	0,00	0,00	1.302.363,50	22.281,77	0,00	1.280.081,73
Recursos destinados ao RPPS - Plano Previdenciário	0,00	0,00	0,00	0,00	0,00	0,00	0,00	0,00	0,00	0,00
Recursos destinados ao RPPS - Plano Financeiro	0,00	0,00	0,00	0,00	0,00	0,00	0,00	0,00	0,00	0,00
Recursos de Operações de Crédito (exceto destinados à Educação e à Saúde)	66.349,28	0,00	0,00	0,00	0,00	0,00	66.349,28	45,00	0,00	66.304,28
Recursos de Alienação de Bens/Ativos	1.225,10	0,00	0,00	0,00	0,00	0,00	1.225,10	0,00	0,00	1.225,10
Outras Destinações Vinculadas de Recursos	2.387.005,03	7.427,01	78.033,00	0,00	0,00	0,00	2.301.545,02	171.987,60	0,00	2.129.557,42
TOTAL (III) = (I + II)	12.738.048,48	315.499,99	280.974,54	0,00	0,00	0,00	12.141.573,95	493.292,04	0,00	11.648.281,91

Entidades Selecionadas: PREF / FUNDEB / FMAS / FMDR / OUTROS / FMIS / FMS / FMTUR / FMDCA / OUTROS / OUTROS / FMHIS / FMTCEL / OUTROS

MUNICÍPIO DE BANDEIRANTES - Executivo


RELATÓRIO DE GESTÃO FISCAL
DEMONSTRATIVO DA DISPONIBILIDADE DE CAIXA E DOS RESTOS A PAGAR
ORÇAMENTOS FISCAL E DA SEGURIDADE SOCIAL
JANEIRO A DEZEMBRO/2021

Nota: 1. Essa coluna poderá apresentar valor negativo, indicando, nesse caso, insuficiência de caixa após o registro das obrigações financeiras



EDERVAN GUSTAVO SPROTTE
PREFEITO MUNICIPAL

CHRYSSTIAN ANDRADE NUNES
CONTROLADOR INTERNO



ADEVALDO FREITAS DE SOUZA
SECRETÁRIO MUN. DE FINANÇAS
PÚBLICAS

Entidades Seleccionadas: PREF / FUNDEB / FMAS / FMDR / OUTROS / FMIS / FMS / FMTUR / FMDCA / OUTROS / OUTROS / FMHIS / FMTCEL / OUTROS

MUNICIPIO DE BANDEIRANTES - Executivo

RELATÓRIO DE GESTÃO FISCAL
DEMONSTRATIVO DOS LIMITES
ORÇAMENTOS FISCAL E DA SEGURIDADE SOCIAL
JANEIRO A DEZEMBRO/2021

LRF, Art. 48, Anexo VII

RECEITA CORRENTE LÍQUIDA		VALOR
Receita Corrente Líquida		53.518.417,11

DESPESA COM PESSOAL	VALOR	% SOBRE A RCL
Despesa Total com Pessoal - DTP	23.672.581,92	44,23
Limite Máximo (incisos I, II e III, art. 20 da LRF) - 54.00%	28.899.945,24	54,00
Limite Prudencial (parágrafo único, art. 22 da LRF) - 51.30%	27.454.947,98	51,30

DÍVIDA	VALOR	% SOBRE A RCL
Dívida Consolidada Líquida	0,00	0,00
Limite Definido por Resolução do Senado Federal	0,00	0,00


GARANTIAS DE VALORES	VALOR	% SOBRE A RCL
Total das Garantias Concedidas	0,00	0,00
Limite Definido por Resolução do Senado Federal	10.596.646,59	22,00

OPERAÇÕES DE CRÉDITO	VALOR	% SOBRE A RCL
Operações de Crédito Internas e Externas	0,00	0,00
Operações de Crédito por Antecipação da Receita	0,00	0,00
Limite definido pelo Senado Federal para Operações de Crédito Externas e Internas	0,00	0,00
Limite definido pelo Senado Federal para Operações de Crédito por Antecipação da Receita	0,00	0,00

RESTOS A PAGAR	INSCRIÇÃO EM RESTOS A PAGAR NÃO PROCESSADOS	SUFICIÊNCIA ANTES DA INSCRIÇÃO EM RESTOS A PAGAR NÃO PROCESSADOS
	Valor Total	79.729,22



EDERVAN GUSTAVO SPROTTE
PREFEITO MUNICIPAL



CHRYSYTIAN ANDRADE NUNES
CONTROLADOR INTERNO

ADEVALDO FREITAS DE SOUZA
SECRETÁRIO MUN. DE FINANÇAS
PÚBLICAS

Entidades Selecionadas: PREF / FUNDEB / FMAS / FMDR / OUTROS / FMIS / FMS / FMTUR / FMDCA / OUTROS / OUTROS / FMHIS / FMTCEL / OUTROS

MUNICÍPIO DE BANDEIRANTES - Executivo
RELATÓRIO DE GESTÃO FISCAL
DEMONSTRATIVO SIMPLIFICADO DO RELATÓRIO DE GESTÃO FISCAL
ORÇAMENTOS FISCAL E DA SEGURIDADE SOCIAL
JANEIRO A DEZEMBRO/2021

RECEITA CORRENTE LÍQUIDA	VALOR ATÉ O BIMESTRE
Receita Corrente Líquida	53.518.417,11
Receita Corrente Líquida Ajustada para Cálculo dos Limites de Endividamento	53.518.417,11
Receita Corrente Líquida Ajustada para Cálculo dos Limites da Despesa com Pessoal	53.518.417,11

DESPESA COM PESSOAL	VALOR	% SOBRE A RCL
Despesa Total com Pessoal - DTP	23.629.681,92	44,15
Limite Máximo (incisos I, II e III, art. 20 da LRF) - 54%	28.899.945,24	54,00
Limite Prudencial (parágrafo único, art. 22 da LRF) - 51,3%	27.454.947,98	51,30
Limite de Alerta (inciso II do §1º do art. 59 da LRF) - 44,1%	26.009.950,72	48,60

DÍVIDA CONSOLIDADA	VALOR	% SOBRE A RCL
Dívida Consolidada Líquida	-2.384.243,67	-4,46
Limite Definido por Resolução do Senado Federal	64.222.100,53	120,00

GARANTIAS DE VALORES	VALOR	% SOBRE A RCL
Total das Garantias Concedidas	0,00	0,00
Limite Definido por Resolução do Senado Federal	11.774.051,76	22,00

OPERAÇÕES DE CRÉDITO	VALOR	% SOBRE A RCL
Operações de Crédito Internas e Externas	0,00	0,00
Limite definido pelo Senado Federal para Operações de Crédito Externas e Internas	8.562.946,73	16,00
Operações de Crédito por Antecipação da Receita	0,00	0,00
Limite definido pelo Senado Federal para Operações de Crédito por Antecipação da Receita	3.746.289,19	7,00

RESTOS A PAGAR	INSCRIÇÃO EM RESTOS A PAGAR NÃO PROCESSADOS DO EXERCÍCIO	DISPONIBILIDADE DE CAIXA LÍQUIDA (APÓS DA INSC. EM RP. NÃO PROC. DO EXERCÍCIO)
VALOR TOTAL	493.292,04	11.648.281,91

EDERVAN GUSTAVO SPROTTE
PREFEITO MUNICIPAL

CHRYSYTIAN ANDRADE NUNES
CONTROLADOR INTERNO

ADEVALDO FREITAS DE SOUZA
SECRETÁRIO MUN. DE FINANÇAS
PÚBLICAS